

Chiffres clés

Déchets ménagers et assimilés

395 561

habitants

482

communes

235 945





tonnes de DMA
produites sur
le territoire

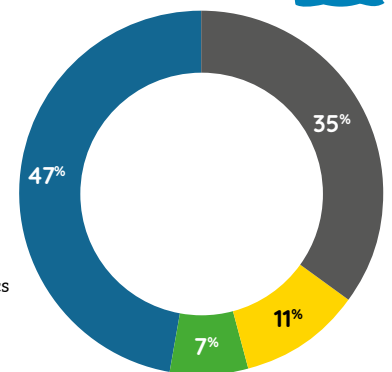
597

kg/hab./an

7 601

tonnes de déchets
de professionnels apportés
directement sur
les installations du SMD3

-  Ordures ménagères résiduelles
-  Déchets propres et secs
-  Verre
-  Déchèteries



Collecte

PORTE-À-PORTE
ET APPORT
VOLONTAIRE



DÉCHÈTERIES



Transfert

8

CENTRES DE
TRANSFERT



45%






DES DÉCHETS
TRANSITENT
PAR UN CENTRE
DE TRANSFERT
DU SMD3

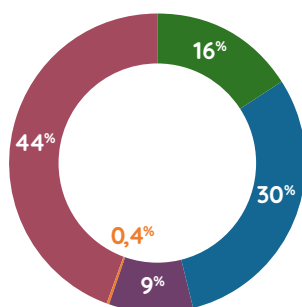


Traitement

13

INSTALLATIONS
DE TRAITEMENT

-  Valorisation organique
-  Valorisation matière
-  Stockage d'inertes
-  Valorisation énergétique
-  Stockage



55%

DES DÉCHETS SONT
DIRECTEMENT
APPORTÉS AUX
EXUTOIRES

